



平成29年4月19日

各 位

会 社 名 株式会社 ジェイ エイ シー リクルートメント  
代 表 者 名 代表取締役社長 松 園 健  
(コード番号：2124 東証第一部)  
問 合 せ 先 代表取締役副社長 管理本部長 服 部 啓 男  
(TEL：03-5259-6926)

### 平成29年12月期3月度の連結月次売上高及び事業実績数値(人材紹介事業)に関するお知らせ

当社の平成29年12月期3月度の連結月次売上高及び事業実績数値(人材紹介事業)について、別紙のとおりお知らせいたします。なお、当社は、株主、投資家をはじめ利害関係者の方々に対し、企業情報を迅速かつ正確に理解していただくため、連結月次売上高及び事業実績数値(人材紹介事業)を当社ウェブサイト上(<http://corp.jac-recruitment.jp/ir/>)で開示しております。

本資料において開示される「連結月次売上高及び事業実績数値(人材紹介事業)」は、株式会社 ジェイ エイ シー リクルートメント及び株式会社 JAC Internationalの数値であり、平成25年12月27日に全株式を取得し、子会社化した株式会社シー・シー・コンサルティングの数値は含まれておりません。

以 上

# 株式会社 ジェイ エイ シー リクルートメント

「平成29年12月期3月度の連結月次売上高及び事業実績数値(人材紹介事業)」

発表日: 2017/4/19

## 目 次

---

### ■連結売上高・売上総利益推移 Page 2

- 連結売上高(単月)
- 連結売上総利益(単月)
- 連結売上高(累計)
- 連結売上総利益(累計)

### ■関連実績 Page 3

- 3ヶ年従業員数比較(連結)
- 採用決定人数推移(連結)

# 株式会社 ジェイ エイ シー リクルートメント

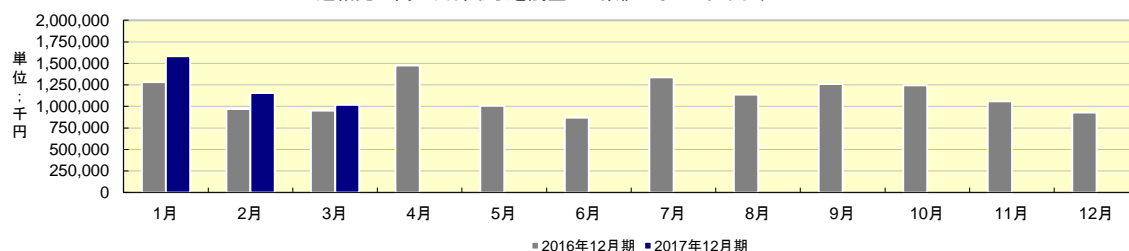
「平成29年12月期3月度の連結月次売上高及び事業実績数値(人材紹介事業)」

発表日：2017/4/19

## ■連結売上高・売上総利益推移

### ■連結売上高(単月)

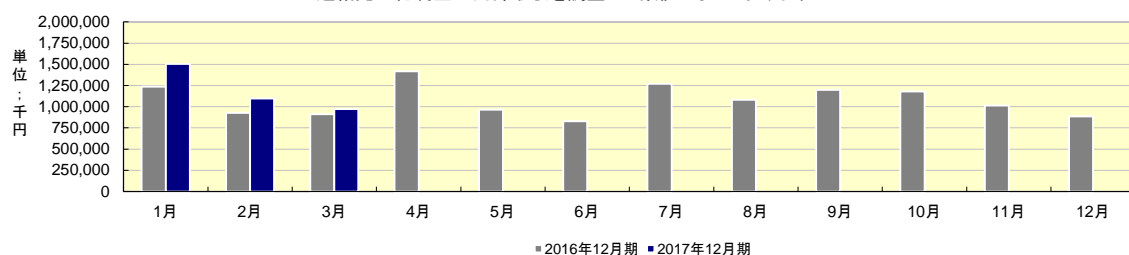
※連結売上高の数値は月次決算に基づいておりますが、監査法人の監査を受けておりません  
※連結売上高は内部取引を調整した数値となっております



売上高(千円)	1月	2月	3月	4月	5月	6月	7月	8月	9月	10月	11月	12月
2016年12月期	1,280,947	968,731	952,405	1,475,606	1,005,596	870,963	1,336,549	1,137,376	1,258,652	1,244,262	1,060,424	928,239
2017年12月期	1,582,091	1,155,193	1,017,813									
対前年増減率	23.5%	19.2%	6.8%									

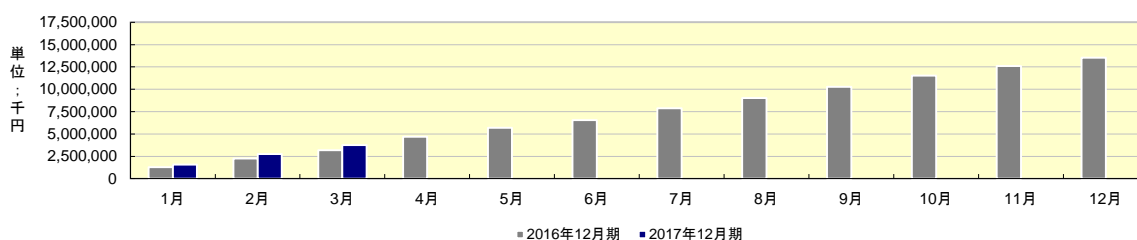
### ■連結売上総利益(単月)

※連結売上総利益の数値は月次決算に基づいておりますが、監査法人の監査を受けておりません  
※連結売上総利益は内部取引を調整した数値となっております



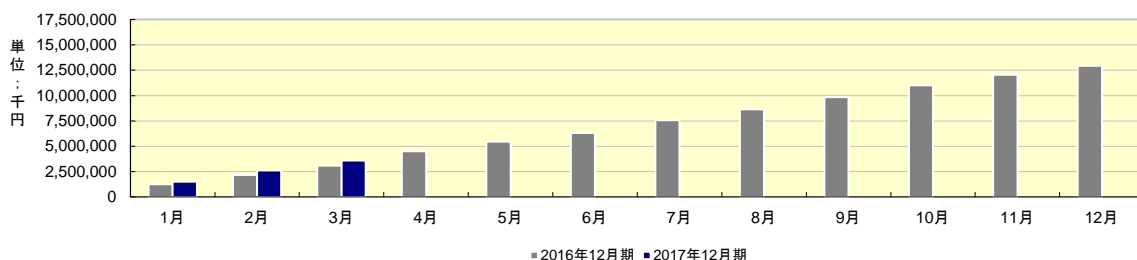
売上総利益(千円)	1月	2月	3月	4月	5月	6月	7月	8月	9月	10月	11月	12月
2016年12月期	1,238,499	926,451	913,466	1,418,925	966,427	829,839	1,271,463	1,081,786	1,200,457	1,178,939	1,012,470	885,813
2017年12月期	1,506,243	1,095,823	974,008									
対前年増減率	21.6%	18.2%	6.6%									

### ■連結売上高(累計)



売上高(千円)	1月	2月	3月	4月	5月	6月	7月	8月	9月	10月	11月	12月
2016年12月期	1,280,947	2,249,678	3,202,084	4,677,690	5,683,287	6,554,251	7,890,800	9,028,176	10,286,829	11,531,091	12,591,516	13,519,755
2017年12月期	1,582,091	2,737,284	3,755,097									
対前年増減率	23.5%	21.6%	17.2%									

### ■連結売上総利益(累計)



売上総利益(千円)	1月	2月	3月	4月	5月	6月	7月	8月	9月	10月	11月	12月
2016年12月期	1,238,499	2,164,951	3,078,417	4,497,342	5,463,770	6,293,610	7,565,073	8,646,860	9,847,317	11,026,256	12,038,727	12,924,541
2017年12月期	1,506,243	2,602,067	3,576,075									
対前年増減率	21.6%	20.1%	16.1%									

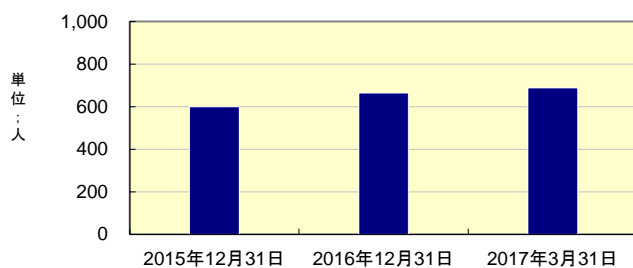
# 株式会社 ジェイ エイ シー リクルートメント

「平成29年12月期3月度の連結月次売上高及び事業実績数値(人材紹介事業)」

発表日: 2017/4/19

## ■ 関連実績

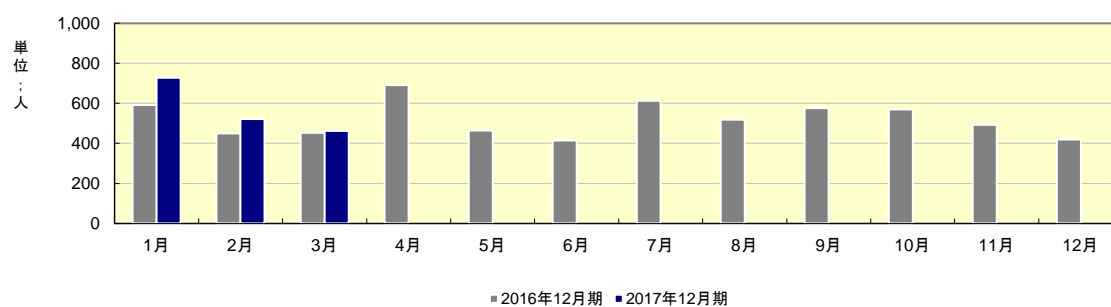
### ■ 3ヶ年従業員数比較(連結)



人数	2015年12月31日	2016年12月31日	2017年3月31日
従業員数	599	665	688
コンサルタント人員	496	548	570
コンサルタント比率	83%	82%	83%

※従業員数及びコンサルタント人員の数値は、JAC Recruitment及びJAC Internationalの合計であります

### ■ 採用決定人数推移(連結) ※採用決定人数は、当社グループからのご紹介で当月転職先企業にご入社された方の人数を表しております



採用決定人数	1月	2月	3月	4月	5月	6月	7月	8月	9月	10月	11月	12月
2016年12月期	591	449	452	691	464	415	613	519	576	569	492	419
2017年12月期	728	521	463									
対前年月増減率	23.1%	16.0%	2.4%									



PPP Project “One Placement creates One Plant to Save the Planet.”  
人が創る未来—。