



JASDAQ

平成24年2月21日

各 位

会 社 名 株式会社 ジェイ エイ シー リクルートメント
代 表 者 名 代表取締役会長・CEO 田 崎 ひろみ
(JASDAQ コード番号: 2124)
問 合 せ 先 代表取締役副社長・CFO 管理本部長 服 部 啓 男
(TEL: 03-5259-6926)

平成24年12月期1月度の連結月次売上高及び事業実績数値に関するお知らせ

当社の平成24年12月期1月度の連結月次売上高及び事業実績数値について、別紙のとおりお知らせいたします。

なお、当社は、株主、投資家をはじめ利害関係者の方々に対し、企業情報を迅速かつ正確に理解していただくため、連結月次売上高、事業実績数値を当社ウェブサイト上 (<http://corp.jac-recruitment.jp/ir/>) で開示しております。

以 上

株式会社 ジェイ エイ シー リクルートメント

「平成24年12月期1月度の連結月次売上高及び事業実績数値」

発表日：2012/2/21

目 次

■連結売上高・売上総利益推移 Page 2

- 連結売上高(単月)
- 連結売上総利益(単月)
- 連結売上高(累計)
- 連結売上総利益(累計)

■関連実績 Page 3

- 売上高構成(連結)
- 売上総利益構成(連結)
- 3ヶ年従業員数比較(連結)
- 転職サポート人数推移(連結)

(注)本資料における平成23年12月期7月度以前の数値は、いずれも株式会社 ジェイ エイ シー リクルートメント(非連結)の数値となります

株式会社 ジェイ エイ シー リクルートメント

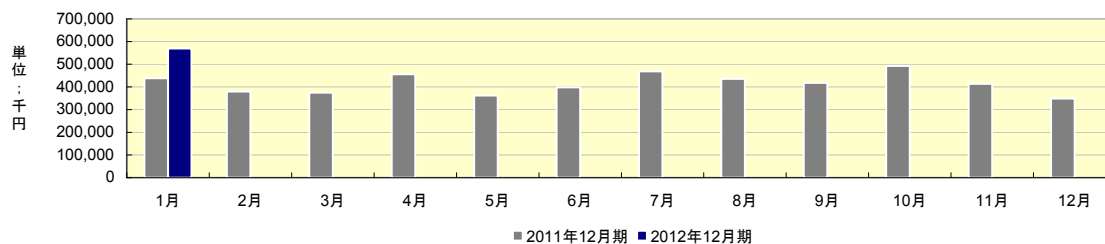
「平成24年12月期1月度の連結月次売上高及び事業実績数値」

発表日：2012/2/21

■連結売上高・売上総利益推移

■連結売上高(単月)

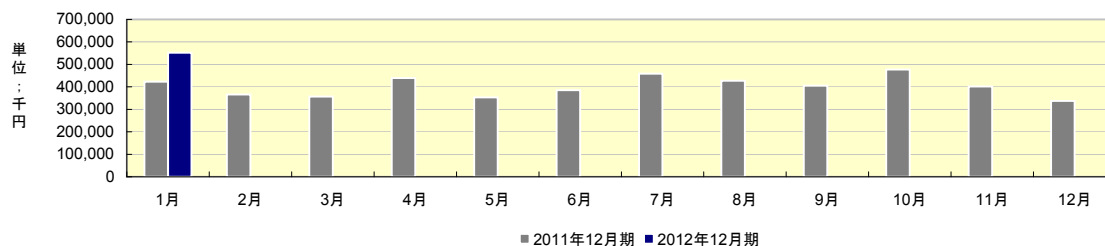
※連結売上高の数値は月次決算に基づいておりますが、監査法人の監査を受けておりません
※連結売上高は内部取引を調整した数値となっております



| 売上高(千円) | 1月 | 2月 | 3月 | 4月 | 5月 | 6月 | 7月 | 8月 | 9月 | 10月 | 11月 | 12月 |
|-----------|---------|---------|---------|---------|---------|---------|---------|---------|---------|---------|---------|---------|
| 2011年12月期 | 438,118 | 379,890 | 374,709 | 456,030 | 362,076 | 397,851 | 468,765 | 435,357 | 417,714 | 492,256 | 413,795 | 348,746 |
| 2012年12月期 | 569,237 | — | — | — | — | — | — | — | — | — | — | — |
| 対前年増減率 | 29.9% | — | — | — | — | — | — | — | — | — | — | — |

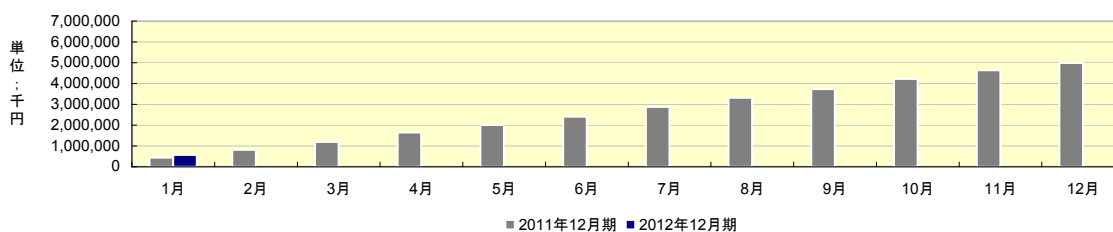
■連結売上総利益(単月)

※連結売上総利益の数値は月次決算に基づいておりますが、監査法人の監査を受けておりません
※連結売上総利益は内部取引を調整した数値となっております



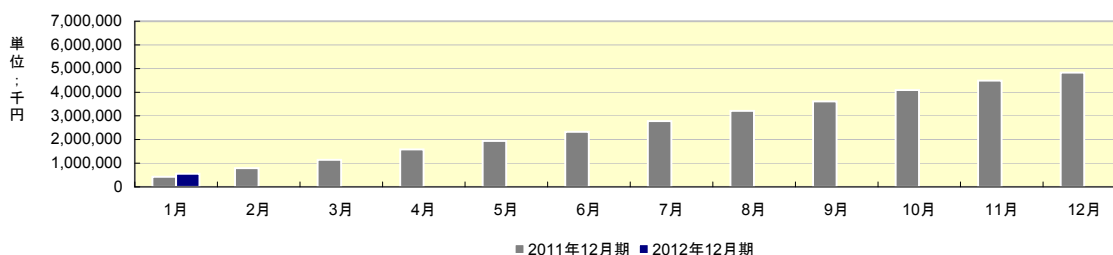
| 売上総利益(千円) | 1月 | 2月 | 3月 | 4月 | 5月 | 6月 | 7月 | 8月 | 9月 | 10月 | 11月 | 12月 |
|-----------|---------|---------|---------|---------|---------|---------|---------|---------|---------|---------|---------|---------|
| 2011年12月期 | 423,346 | 365,798 | 356,862 | 439,174 | 353,472 | 384,980 | 458,600 | 427,252 | 405,103 | 477,193 | 401,276 | 337,587 |
| 2012年12月期 | 551,956 | — | — | — | — | — | — | — | — | — | — | — |
| 対前年増減率 | 30.3% | — | — | — | — | — | — | — | — | — | — | — |

■連結売上高(累計)



| 売上高(千円) | 1月 | 2月 | 3月 | 4月 | 5月 | 6月 | 7月 | 8月 | 9月 | 10月 | 11月 | 12月 |
|-----------|---------|---------|-----------|-----------|-----------|-----------|-----------|-----------|-----------|-----------|-----------|-----------|
| 2011年12月期 | 438,118 | 818,009 | 1,192,719 | 1,648,749 | 2,010,826 | 2,408,677 | 2,877,442 | 3,312,800 | 3,730,514 | 4,222,770 | 4,636,566 | 4,985,313 |
| 2012年12月期 | 569,237 | — | — | — | — | — | — | — | — | — | — | — |
| 対前年増減率 | 29.9% | — | — | — | — | — | — | — | — | — | — | — |

■連結売上総利益(累計)



| 売上総利益(千円) | 1月 | 2月 | 3月 | 4月 | 5月 | 6月 | 7月 | 8月 | 9月 | 10月 | 11月 | 12月 |
|-----------|---------|---------|-----------|-----------|-----------|-----------|-----------|-----------|-----------|-----------|-----------|-----------|
| 2011年12月期 | 423,346 | 789,145 | 1,146,008 | 1,585,182 | 1,938,654 | 2,323,635 | 2,782,236 | 3,209,488 | 3,614,592 | 4,091,785 | 4,493,061 | 4,830,649 |
| 2012年12月期 | 551,956 | — | — | — | — | — | — | — | — | — | — | — |
| 対前年増減率 | 30.3% | — | — | — | — | — | — | — | — | — | — | — |

株式会社 ジェイ エイ シー リクルートメント

「平成24年12月期1月度の連結月次売上高及び事業実績数値」

発表日：2012/2/21

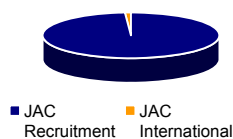
■ 関連実績

■ 売上高構成 (連結)

| 売上高(百万円) | JAC Recruitment | JAC International | 計 |
|-------------|-----------------|-------------------|--------|
| 2011年12月期 | 4,956 | 29 | 4,985 |
| 構成比 | 99.4% | 0.6% | 100.0% |
| 2012年1月(累計) | 563 | 5 | 569 |
| 構成比 | 99.0% | 1.0% | 100.0% |

※内部取引を調整した数値となっております

2012年1月累計 売上高構成

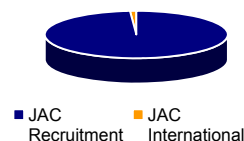


■ 売上総利益構成 (連結)

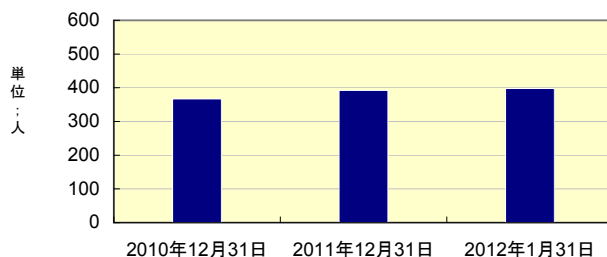
| 売上総利益(百万円) | JAC Recruitment | JAC International | 計 |
|-------------|-----------------|-------------------|--------|
| 2011年12月期 | 4,801 | 29 | 4,830 |
| 構成比 | 99.4% | 0.6% | 100.0% |
| 2012年1月(累計) | 546 | 5 | 551 |
| 構成比 | 99.0% | 1.0% | 100.0% |

※内部取引を調整した数値となっております

2012年1月累計 売上総利益構成

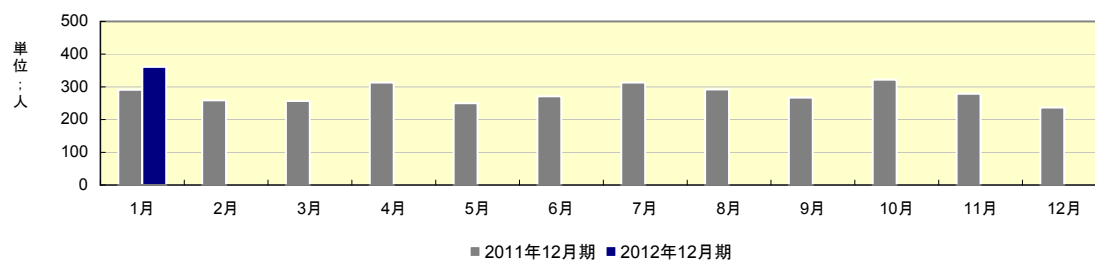


■ 3ヶ年従業員数比較 (連結)



| 人数 | 2010年12月31日 | 2011年12月31日 | 2012年1月31日 |
|-----------|-------------|-------------|------------|
| 従業員数 | 367 | 392 | 398 |
| コンサルタント人員 | 256 | 286 | 314 |

■ 転職サポート人数推移 (連結) ※転職サポート人数は、人材紹介事業を通じて当月転職先企業にご入社された方の人数を表しております



| 転職サポート人数 | 1月 | 2月 | 3月 | 4月 | 5月 | 6月 | 7月 | 8月 | 9月 | 10月 | 11月 | 12月 |
|-----------|-------|-----|-----|-----|-----|-----|-----|-----|-----|-----|-----|-----|
| 2011年12月期 | 291 | 259 | 257 | 313 | 250 | 271 | 313 | 292 | 267 | 322 | 279 | 237 |
| 2012年12月期 | 361 | - | - | - | - | - | - | - | - | - | - | - |
| 対前年増減率 | 24.0% | - | - | - | - | - | - | - | - | - | - | - |



PPP Project “One Placement creates One Plant to Save the Planet.”

人が創る未来—。

JAC Recruitmentは、ご転職者おひとりにつき1本の苗木をインドネシア・バリ島の森に植え、未来の地球環境創りに貢献します。