



2024年8月9日

各 位

会 社 名 株式会社 ジェイ エイ シー リクルートメント
代 表 者 名 代表取締役会長兼社長 田 崎 ひろみ
(コード番号：2124 東証プライム)
問 合 せ 先 取締役 管理本部長 CFO 沖 野 俊 彦
(TEL：03-5259-6926)

2024年12月期第2四半期(中間期)の月次連結売上高及び事業実績数値(国内人材紹介事業)に関するお知らせ

当社の2024年12月期第2四半期(中間期)の連結売上高及び事業実績数値(国内人材紹介事業)につきまして、別紙のとおり、お知らせいたします。なお、当社は、株主、投資家をはじめ利害関係者の方々に企業情報を正確に理解していただくため、本資料を当社のウェブサイト上(<https://ir.jac-recruitment.jp/ja/investors.html>)で開示しております。

※本資料において開示される「月次連結売上高及び事業実績数値(国内人材紹介事業)」は、株式会社 ジェイ エイ シー リクルートメント、株式会社 JAC International 及び株式会社バンテージポイントの数値であり、株式会社キャリアクロス(国内求人広告事業)並びに海外グループ会社(海外事業)の数値は含まれておりません。

以 上

株式会社 ジェイ エイ シー リクルートメント

「2024年12月期第2四半期(中間期)の月次連結売上高及び事業実績数値(国内人材紹介事業)に関するお知らせ」

発表日: 2024/8/9

目 次

■連結売上高・売上総利益推移 Page 2

- 連結売上高(単月)
- 連結売上総利益(単月)
- 連結売上高(累計)
- 連結売上総利益(累計)

■関連実績 Page 3

- 3ヶ年従業員数比較(連結)
- 従業員数推移(連結)
- コンサルタント人員推移(連結)
- 採用決定人数推移(連結)

株式会社 ジェイ エイ シー リクルートメント

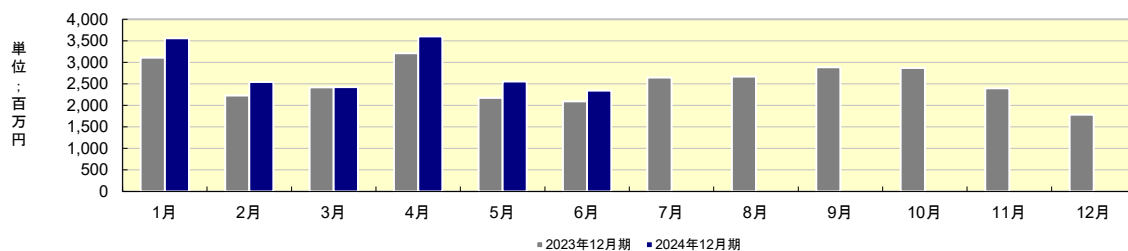
「2024年12月期第2四半期(中間期)の連結売上高及び事業実績数値(国内人材紹介事業)に関するお知らせ」

発表日: 2024/8/9

■ 連結売上高・売上総利益推移

■ 連結売上高(単月)

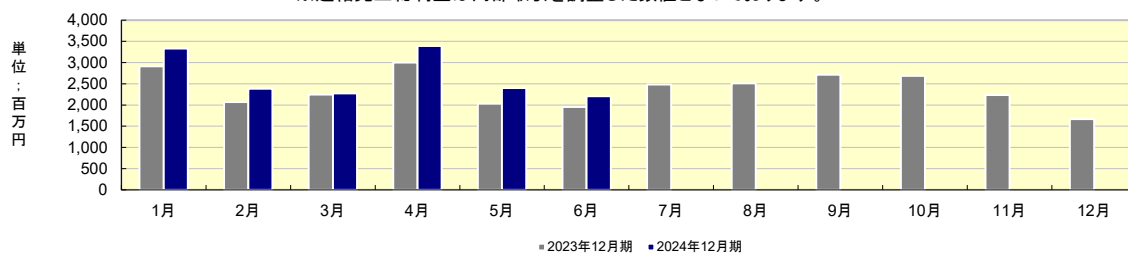
※連結売上高の数値は月次決算に基づいておりますが、監査法人の監査を受けておりません。
※連結売上高は内部取引を調整した数値となっております。



売上高(百万円)	1月	2月	3月	4月	5月	6月	7月	8月	9月	10月	11月	12月
2023年12月期	3,107	2,227	2,421	3,213	2,174	2,091	2,646	2,670	2,887	2,872	2,397	1,783
2024年12月期	3,557	2,545	2,422	3,601	2,553	2,345						
対前年増減率	14.5%	14.3%	0.1%	12.1%	17.5%	12.1%						

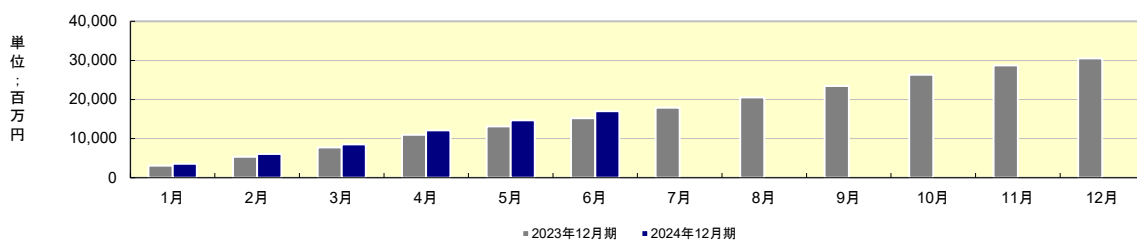
■ 連結売上総利益(単月)

※連結売上総利益の数値は月次決算に基づいておりますが、監査法人の監査を受けておりません。
※連結売上総利益は内部取引を調整した数値となっております。



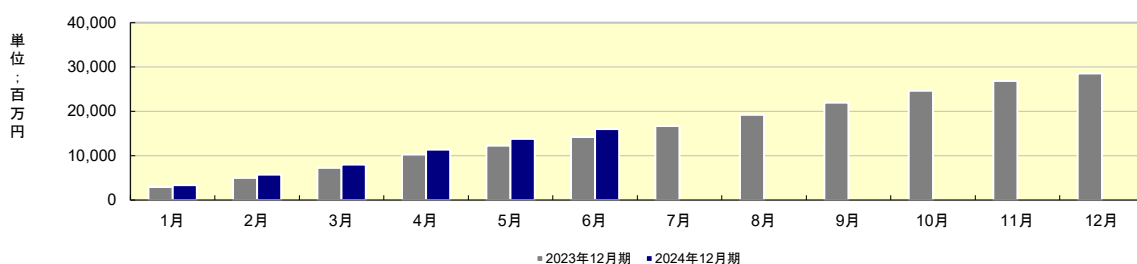
売上総利益(百万円)	1月	2月	3月	4月	5月	6月	7月	8月	9月	10月	11月	12月
2023年12月期	2,914	2,072	2,249	3,002	2,034	1,954	2,485	2,508	2,714	2,686	2,237	1,669
2024年12月期	3,334	2,382	2,273	3,394	2,399	2,207						
対前年増減率	14.4%	15.0%	1.0%	13.0%	18.0%	12.9%						

■ 連結売上高(累計)



売上高(百万円)	1月	2月	3月	4月	5月	6月	7月	8月	9月	10月	11月	12月
2023年12月期	3,107	5,335	7,756	10,969	13,143	15,235	17,881	20,552	23,439	26,312	28,710	30,493
2024年12月期	3,557	6,103	8,525	12,127	14,681	17,026						
対前年増減率	14.5%	14.4%	9.9%	10.6%	11.7%	11.8%						

■ 連結売上総利益(累計)



売上総利益(百万円)	1月	2月	3月	4月	5月	6月	7月	8月	9月	10月	11月	12月
2023年12月期	2,914	4,986	7,236	10,239	12,273	14,227	16,712	19,221	21,936	24,622	26,859	28,529
2024年12月期	3,334	5,716	7,989	11,384	13,784	15,991						
対前年増減率	14.4%	14.6%	10.4%	11.2%	12.3%	12.4%						

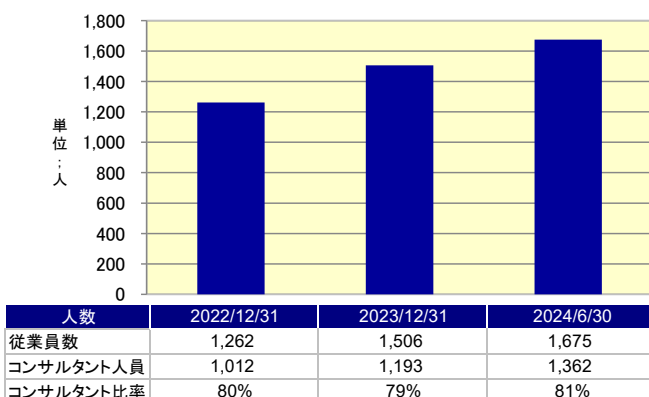
株式会社 ジェイ エイ シー リクルートメント

「2024年12月期第2四半期(中間期)の連結売上高及び事業実績数値(国内人材紹介事業)に関するお知らせ」

発表日: 2024/8/9

■ 関連実績

■ 3ヶ年従業員数比較(連結)



※従業員数及びコンサルタント人員の数値は、(株)ジェイエイシーリクルートメント、(株)JAC International及び(株)バンテージポイントの合計であります。

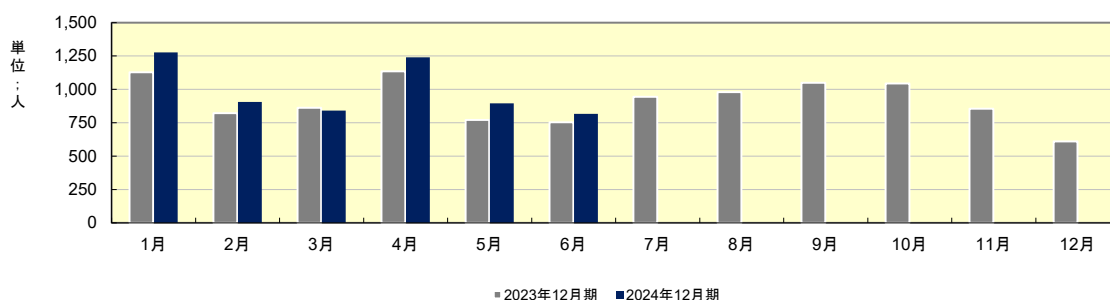
■ 従業員数推移(連結)

従業員数	1月	2月	3月	4月	5月	6月	7月	8月	9月	10月	11月	12月
2023年12月期	1,308	1,322	1,320	1,391	1,418	1,430	1,452	1,452	1,467	1,478	1,490	1,506
2024年12月期	1,526	1,563	1,576	1,638	1,658	1,675						
対前年月増減率	16.7%	18.2%	19.4%	17.8%	16.9%	17.1%						

■ コンサルタント人員推移(連結)

コンサルタント人員	1月	2月	3月	4月	5月	6月	7月	8月	9月	10月	11月	12月
2023年12月期	1,044	1,057	1,056	1,133	1,156	1,159	1,146	1,152	1,162	1,178	1,191	1,193
2024年12月期	1,218	1,246	1,251	1,322	1,348	1,362						
対前年月増減率	16.7%	17.9%	18.5%	16.7%	16.6%	17.5%						

■ 採用決定人数推移(連結) ※採用決定人数は、当社グループからのご紹介で当月転職先企業にご入社された方の人数を表しております。



採用決定人数	1月	2月	3月	4月	5月	6月	7月	8月	9月	10月	11月	12月
2023年12月期	1,129	822	863	1,136	772	754	945	979	1,050	1,044	855	610
2024年12月期	1,277	906	842	1,240	895	816						
対前年月増減率	13.1%	10.2%	-2.4%	9.2%	15.9%	8.2%						



PPP Project “One Placement creates One Plant to Save the Planet.”

JAC Recruitmentは、ご転職者おひとりにつき1本の苗木をインドネシア・マレーシアの森林に植樹し、未来の地球環境創りに貢献します。